

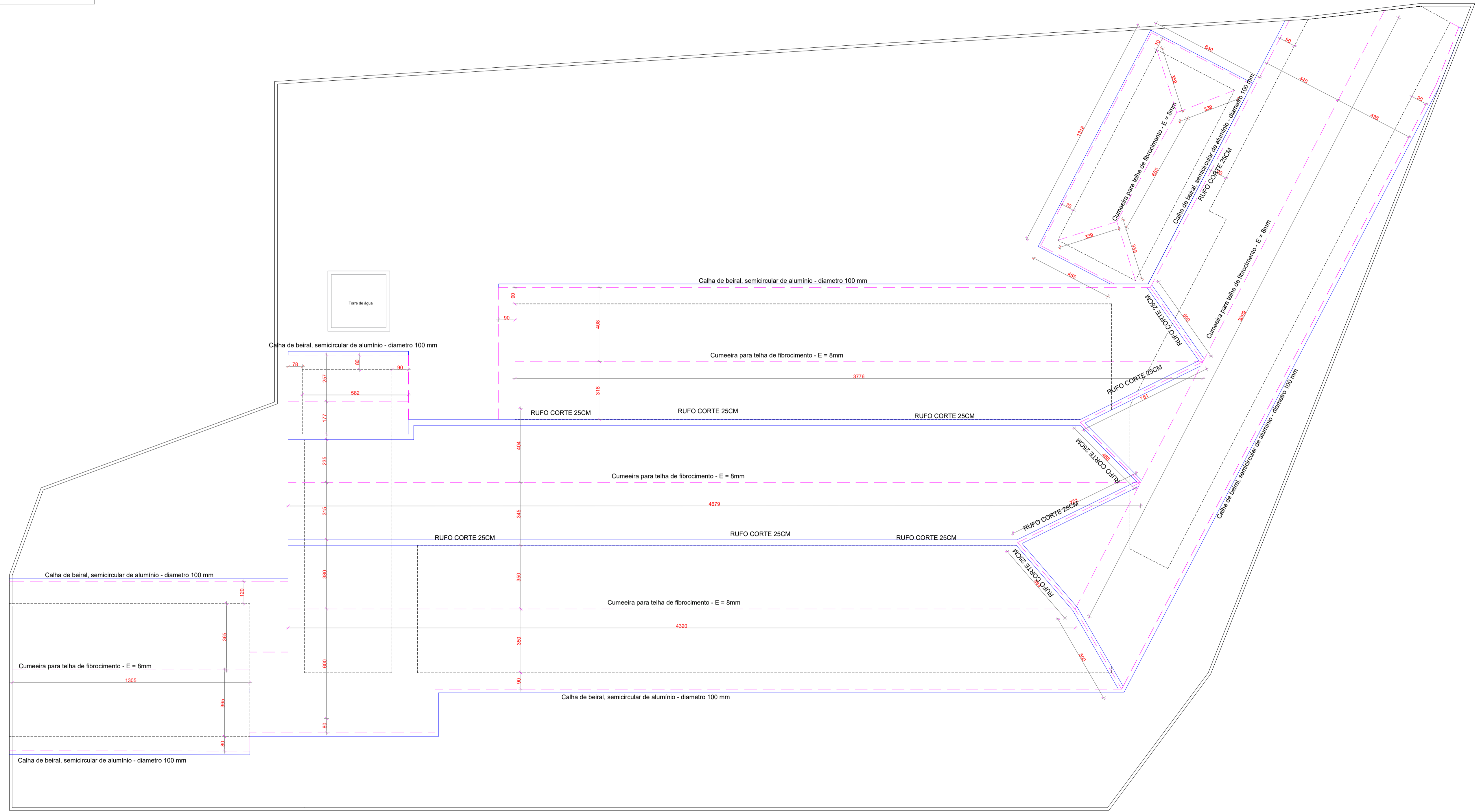


LEGENDA	
	Edificação
	Projeção da cobertura



PLANTA DE COBERTURA E CALHAS

 PREFEITURA MUNICIPAL DE BIGUAÇU	PREFEITURA MUNICIPAL DE BIGUAÇU SECRETARIA MUNICIPAL DE PLANEJAMENTO E GESTÃO	
	<small>REFERÊNCIA:</small> C.E.I.M. PROFª LINDÓIA MARIA SOUZA DE FARIA Rua José Francisco Sodré, s/n - Praia João Rosa	
<small>PROPRIETÁRIO:</small> PREFEITURA MUNICIPAL DE BIGUAÇU	<small>PROJETO:</small> PROJETO DE COBERTURA COBERTURA E CALHA	
<small>RESPONSÁVEL TÉCNICO:</small> FLAVIO BOTRE E SILVA <small>Eng. Civil - CREA/RJ: 096023</small>	<small>ÁREA:</small> 2671 m²	<small>FOLHA:</small> 1/2
<small>DESENHO:</small> CAUBI PADILHA	<small>DATA:</small> ABRIL/2023	<small>ESCALA:</small> 1/100