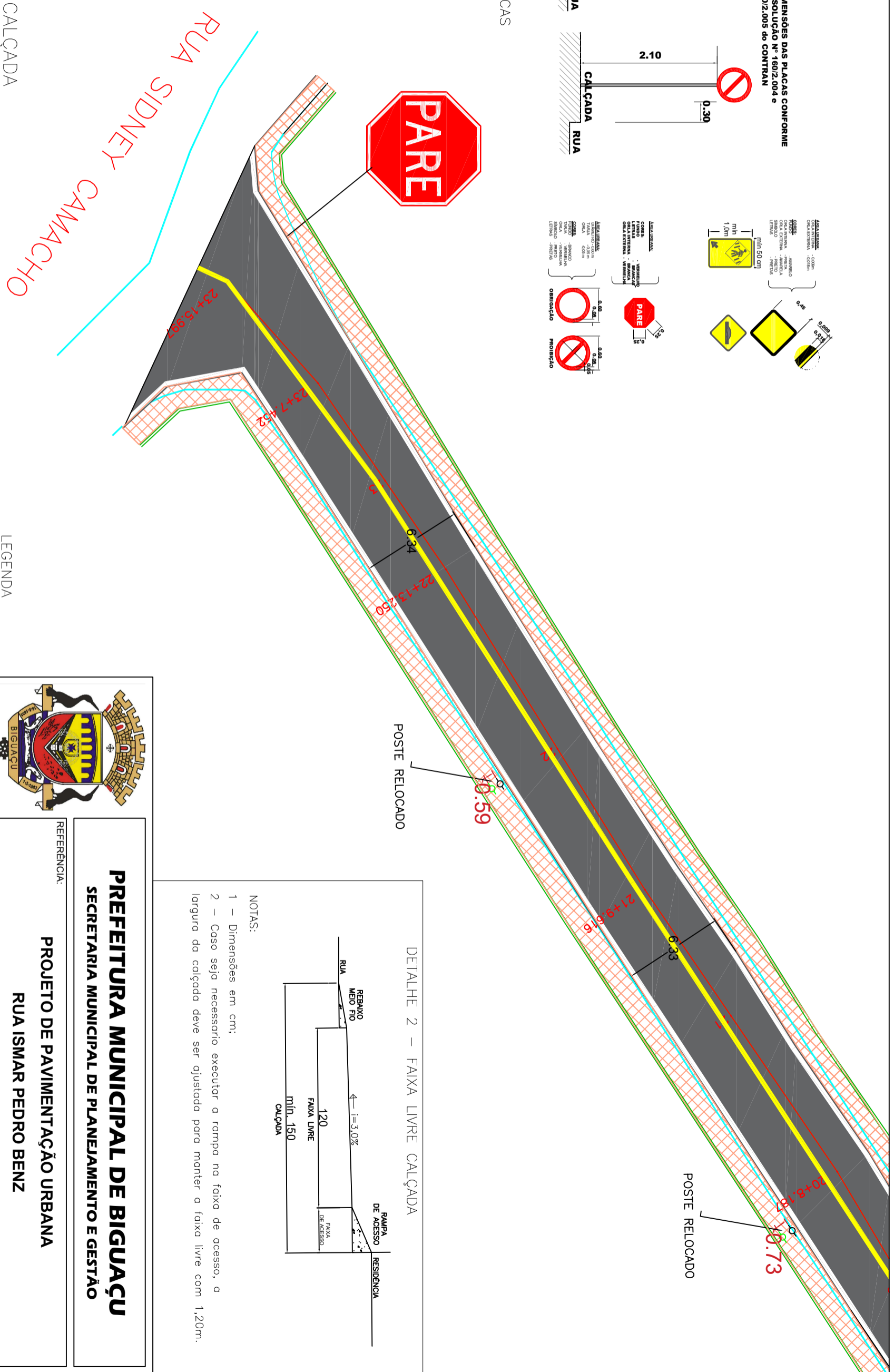
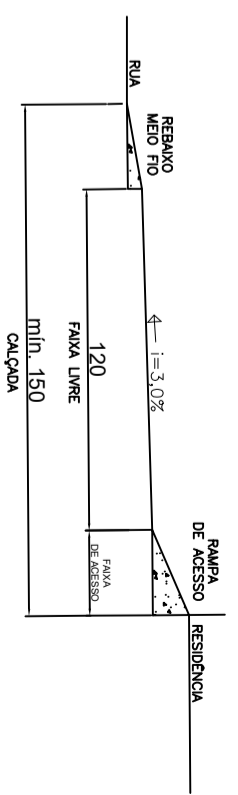


DETALHE 1 – PLACAS



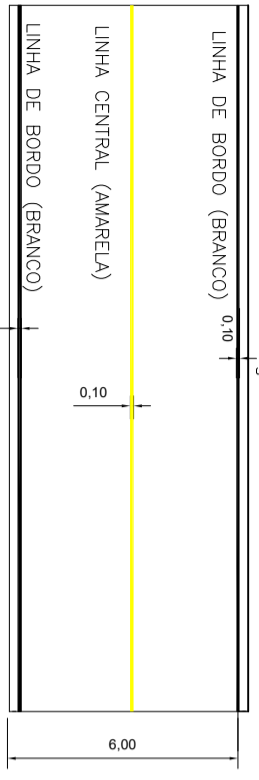
DETALHE 2 – FAIXA LIVRE CALÇADA



NOTAS:
 1 – Dimensões em cm;
 2 – Caso seja necessário executar a rampa na faixa de acesso, a largura da calçada deve ser ajustada para manter a faixa livre com 1,20m.

LEGENDA

- MEIO FIO NOVO
- MEIO FIO EXISTENTE
- MURO
- CALÇADA NOVA
- POSTE RELOCADO
- POSTE POSIÇÃO ATUAL
- ASFALTO



DETALHE 02 - PINTURAS DE FAIXAS E SINALIZAÇÃO

SEM ESCALA
 DIMENSÕES EM METROS



PREFEITURA MUNICIPAL DE BIGUAÇU
SECRETARIA MUNICIPAL DE PLANEJAMENTO E GESTÃO

PROJETO DE PAVIMENTAÇÃO URBANA
RUA ISMAR PEDRO BENZ

PROPRIETÁRIO: PREFEITURA MUNICIPAL DE BIGUAÇU	PROJETO: PAVIMENTAÇÃO
--	--------------------------

RESPONSÁVEL TÉCNICO: FLAVIO BOTKE E SILVA ENGENHEIRO CIVIL CREMASC 090922-3	RUA: RUA ISMAR PEDRO BENZ
---	------------------------------

DESENHO: FERNANDA	DATA: MAIO/2022	ESCALA: 1:250	FOLHA: 6/6
----------------------	--------------------	------------------	----------------------