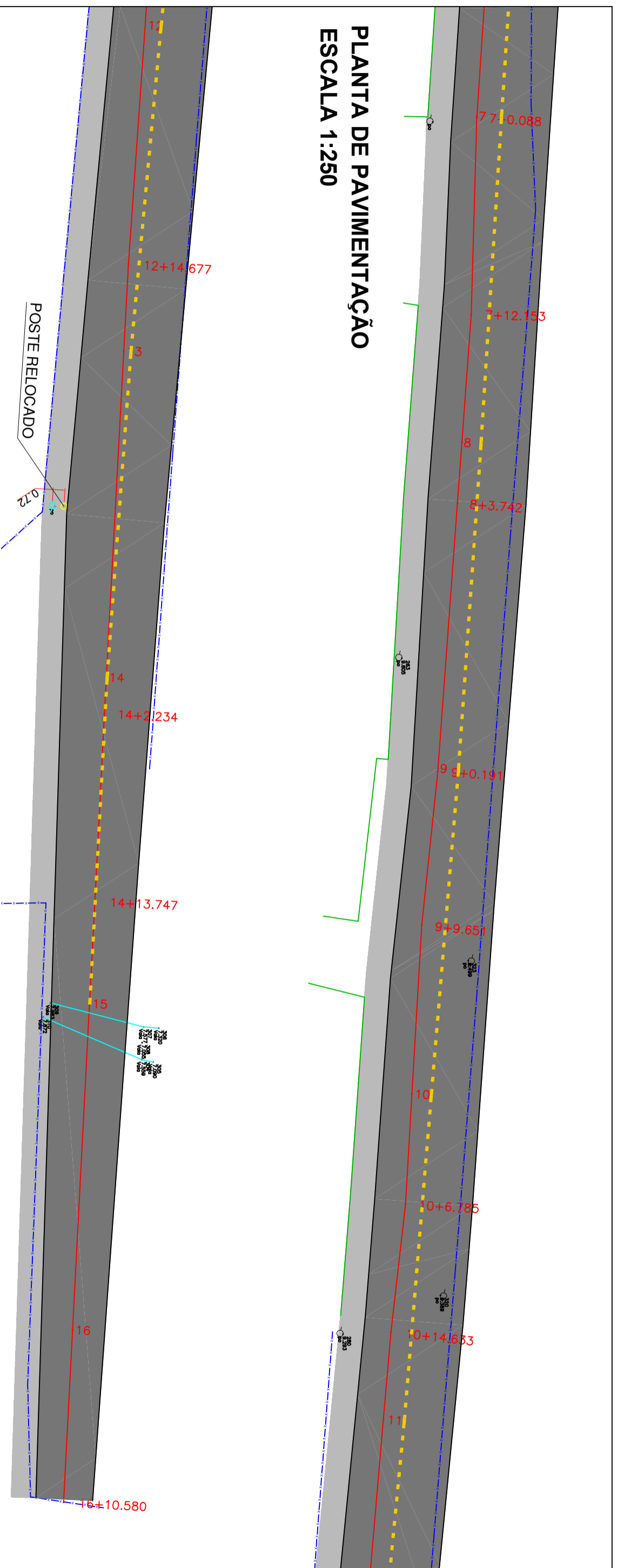


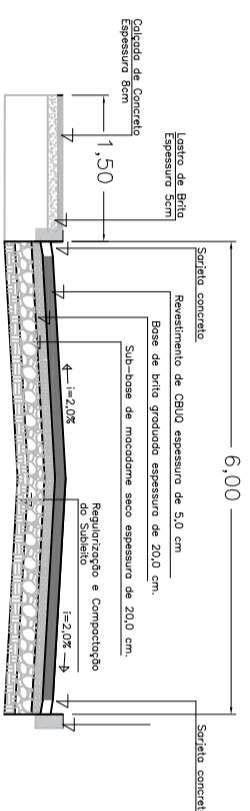
PLANTA DE PAVIMENTAÇÃO ESCALA 1:250



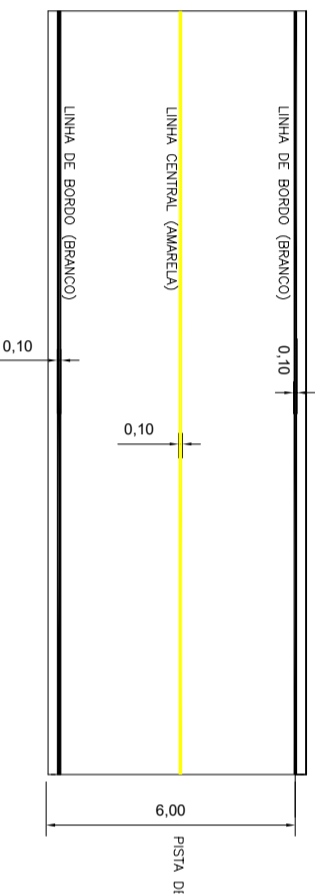
LEGENDA

- MEIO FIO NOVO
- MURO
- CALÇADA NOVA
- POSTE POSIÇÃO ATUAL
- POSTE RELOCADO
- ASFALTO
- CERCA


DETALHE 1 - SEÇÃO TRANSVERSAL SEM ESCALA



CALÇADA



DETALHE 2 - PINTURA DE FAIXAS SEM ESCALA



PREFEITURA MUNICIPAL DE BIGUAÇU SECRETARIA MUNICIPAL DE PLANEJAMENTO E GESTÃO

REFERÊNCIA:

PROJETO RUA JOÃO JOAQUIM FRANCISCO

PROPRIETÁRIO:

PREFEITURA MUNICIPAL DE BIGUAÇU

PROJETO:

PAVIMENTAÇÃO E CALÇADAS

RESPONSÁVEIS TÉCNICOS:

Flávio Botke e Silva - Engenheiro Civil
CREA/SC 090922-3

RUA:

RUA JOÃO JOAQUIM FRANCISCO

FOLHA:

8/8

DESENHO:

FLÁVIO BOTKE

DATA:

JANEIRO/2022

ESCALA:

INDICADA