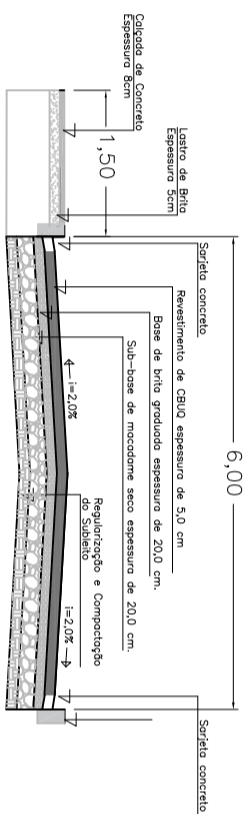


**PLANTA DE PAVIMENTAÇÃO  
ESCALA 1:250**

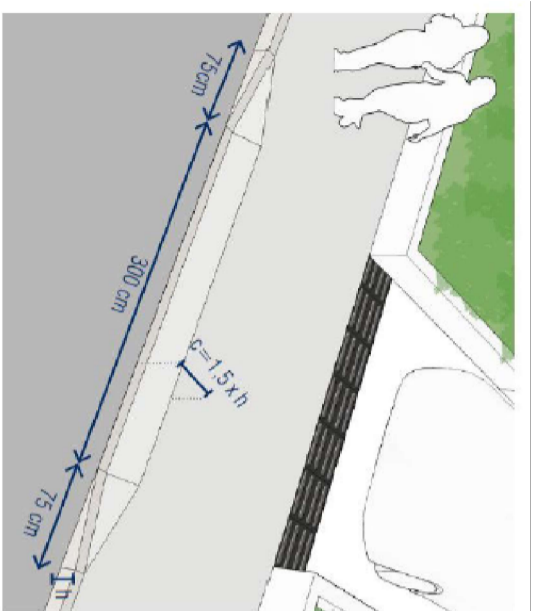
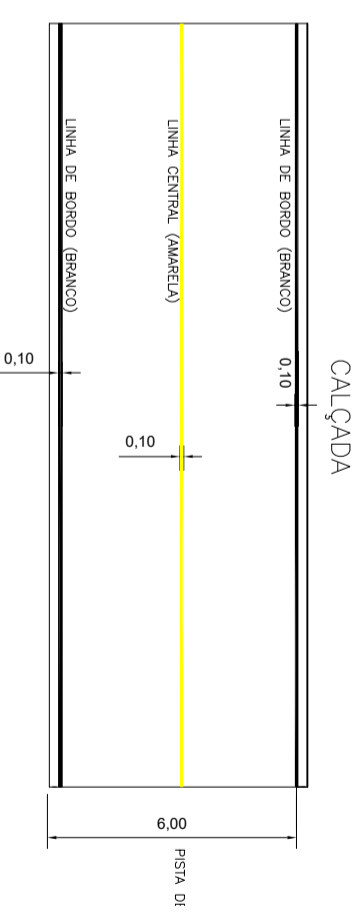
LEGENDA

- MEIO FIO NOVO
- MURO
- CALÇADA NOVA
- POSTE POSIÇÃO ATUAL
- POSTE RELOCADO
- ASFALTO
- - - CERCA


**DETALHE 1 - SEÇÃO TRANSVERSAL  
SEM ESCALA**



**DETALHE 2 - PINTURA DE FAIXAS  
SEM ESCALA**



**DETALHE 3 - REBAIXO ENTRADA DE VEÍCULOS  
SEM ESCALA**

		<p><b>PREFEITURA MUNICIPAL DE BIGUAÇU</b> SECRETARIA MUNICIPAL DE PLANEJAMENTO E GESTÃO</p>	
<p>PROPRIETÁRIO: PREFEITURA MUNICIPAL DE BIGUAÇU</p>		<p>REFERÊNCIA: PROJETO RUA JOÃO JOAQUIM FRANCISCO</p>	
<p>RESPONSÁVEIS TÉCNICOS: Flávio Botke e Silva - Engenheiro Civil CREA/SC 090922-3</p>		<p>RUA: RUA JOÃO JOAQUIM FRANCISCO</p>	
<p>DESENHO: FLÁVIO BOTKE</p>	<p>DATA: JANEIRO/2022</p>	<p>ESCALA: INDICADA</p>	<p>FOLHA: <b>6/8</b></p>
<p>PROJETO: PAVIMENTAÇÃO E CALÇADAS</p>			