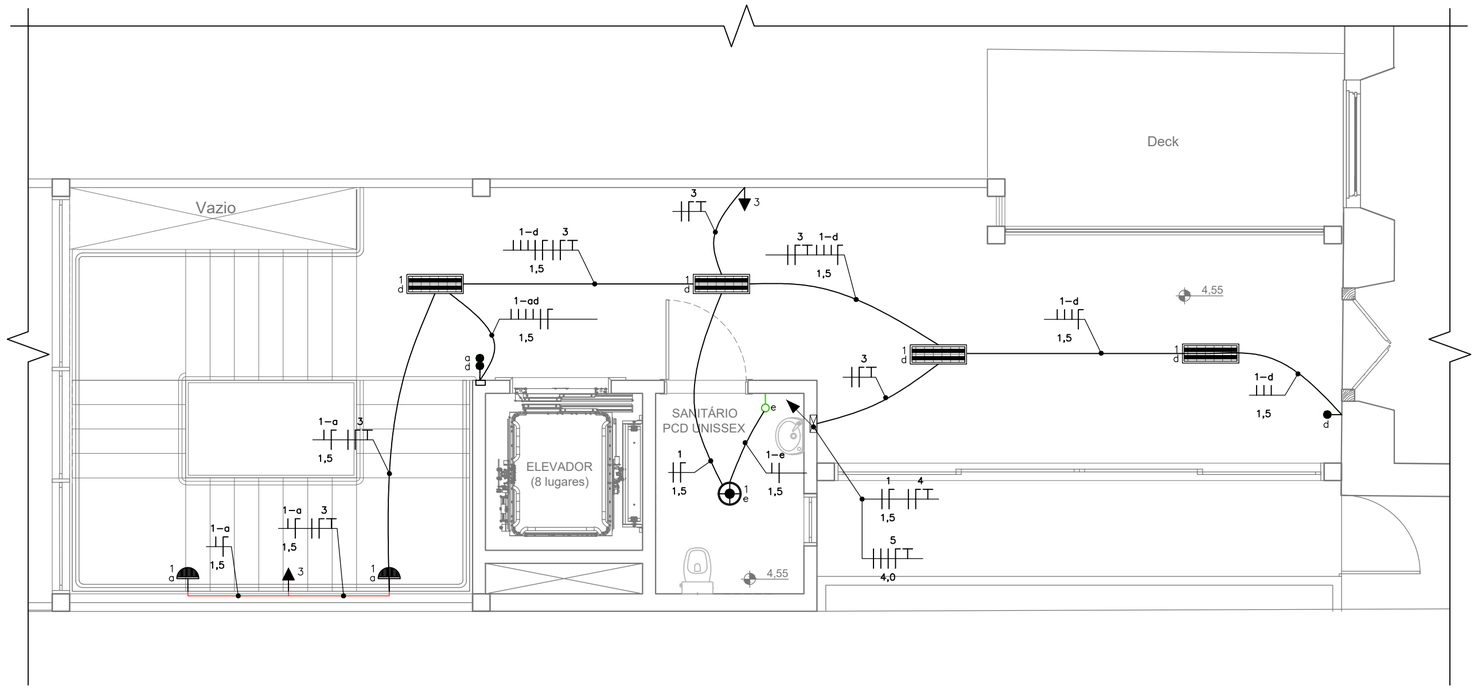

PLANTA BAIXA - PVT. SUPERIOR

ESCALA: 1/50

LEGENDA	
	Interruptor paralelo 1 tecla - 1,10m do piso
	Interruptor simples 1 tecla - 1,10m do piso
	Luminaria com lampada led 15W
	Arandela com lampada led 15W
	Luminaria 60cm com duas lampadas T8 led 10W cada. 220v
	Quadro de distribuição
	Tomada alta a 2,20m do piso
	Tomada média a 1,10m do piso
	Caixa de passagem de embutir 20x20x8
	Descida eletroduto
	Subida eletroduto

NOTAS

1. O PROJETO ELÉTRICO ATENDE OS REQUISITOS APLICÁVEIS DAS NORMAS:
   - NBR 5410 - INSTALAÇÕES ELÉTRICAS DE BAIXA TENSÃO;
2. TODA A INSTALAÇÃO, BEM COMO A COMPRA DOS MATERIAIS, DEVERÁ SER EXECUTADA DE A ACORDO COM AS NORMAS ACIMA CITADAS.
3. TODOS OS CIRCUITOS DOS QUADROS DE DISTRIBUIÇÃO DEVERÃO SER IDENTIFICADOS ATRAVÉS DE ETIQUETAS.
4. A FIAÇÃO QUANDO NÃO INDICADA CONSIDERAR 2,5mm².
5. O ELETRODUTO QUANDO NÃO INDICADO CONSIDERAR Ø3/4".
6. O PROJETO ELÉTRICO ATENDE O QUE ESTABELECE A NORMA REGULAMENTADORA NR 10 - SEGURANÇA EM INSTALAÇÕES E SERVIÇOS EM ELETRICIDADE DO MINISTÉRIO DO TRABALHO E EMPREGO, PUBLICADA ATRAVÉS DA PORTARIA Nº 598 DE 07/12/2004, EM ESPECIAL O ITEM 10.3. A EXECUÇÃO TAMBÉM DEVE SEGUIR AS ORIENTAÇÕES DA NR-10
7. TODAS AS PARTES METÁLICAS NÃO ENERGIZÁVEIS DEVERÃO SER ATERRADAS.
8. NAS JUNTAS DE DILATAÇÃO, OS ELETRODUTOS RÍGIDOS DEVEM SER SECCIONADOS, RECOMENDA-SE O USO DE LUVAS CORDOALHAS DESTINADAS A GARANTIR A CONTINUIDADE DOS CONDUTORES.
9. O PROJETO ELÉTRICO CONTEMPLA A AMPLIÇÃO DO CASARÃO, POR TANTO A PARTE ELÉTRICA DA ÁREA EXISTENTE, ONDE NÃO HOUVE PROJETO, FICA SOBRE RESPONSABILIDADE DO PROPRIETÁRIO.
10. FICA A CARGO DO PROPRIETÁRIO A ANALISAR SE O QUADRO GERAL DA EDIFICAÇÃO ATENDE À DEMANDA SOLICITADA DO QD-1

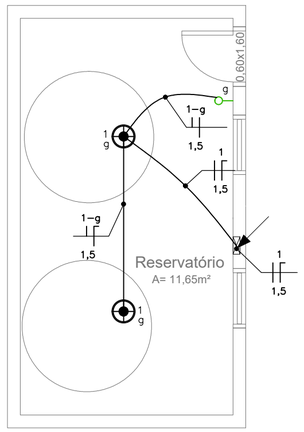

PLANTA BAIXA - RESERVATÓRIO

ESCALA: 1/50

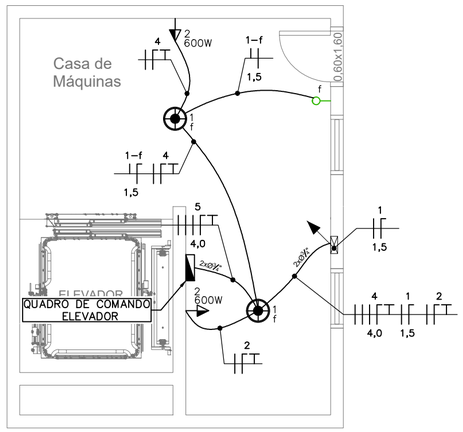

PLANTA BAIXA - CASA DE MAQUINAS

ESCALA: 1/50

	Condutor Neutro
	Condutor Fase
	Condutor Terra
	Condutor Retorno
N° do Circuito → 1-a	
Secção do condutor → 2.5 a	Identificação do Comando
N° do Circuito → 1 a	Identificação do Comando
40w	Potência da Luminária

LEGENDA DE CONDUTOS	
FLEXIVEL	
	Teto
	Parede
	Piso
RÍGIDO	
	Teto

Nº	DESCRIÇÃO	DATA
R00	ENTREGA PROJETO EXECUTIVO	17/09/2021

ASSINATURAS

CLIENTE:

PREFEITURA MUNICIPAL DE BIGUAÇU
82.892.308/0001-53

RESPONSÁVEL TÉCNICO: GUILHERME SILVEIRA DE OLIVEIRA:00492851905

Assinado de forma digital por GUILHERME SILVEIRA DE OLIVEIRA:00492851905
Dados: 2021.09.20 11:05:54 -03'00'

GUILHERME SILVEIRA DE OLIVEIRA
CREA/SC: 126856-9

PROJETO ELÉTRICO

ENGEPLANTI

PROJETOS E SUPERVISÃO

Engeplanti Consultoria LTDA./ CREA nº 163388-0 / CNPJ 23.002.667/0001-29
Rua Cristóvão Nunes Pires, 110 - CEP 88010-120 - Florianópolis / Fone: (48) 99969-3345 / e-mail: guilherme@engeplanti.com.br

OBRA: **CASARÃO**

INSCRIÇÃO IMOBILIÁRIA: -

ENDEREÇO: AVENIDA RIO BRANCO, 160, CENTRO, BIGUAÇU/SC

CONTEÚDO: PLANTA BAIXA -PVT. SUPERIOR/RESERVATÓRIO
PLANTA BAIXA - CASA DE MAQUINAS

ETAPA: EXECUTIVO

ESCALA: INDICADA

PRANCHA: ELE **02/02**

ARQUIVO: 012-21_CASARAO_ELE_PE-R00.dwg